

KV3 2022  
DELÅRSRAPPORT

ACROUD

En till pusselbit  
faller på plats



ACROUD AB (PUBL) | ORG NR: 556693-7255  
+356 213237501 | info@acroud.com



# En till pusselbit faller på plats

## Finansella höjdpunkter

### Tredje kvartalet

- **Intäkterna** uppgick till **6 683 kEUR (6 448)**, vilket motsvarar en tillväxt om **4%** och en organisk tillväxt om **2,1%**.
- **EBITDA** uppgick till **1 496 kEUR (1 258)**, en ökning med **19%** på årsbasis.
- **Resultat efter skatt** uppgick till **- 589 kEUR (593)**. **Justerat resultat efter skatt** (justerat för jämförelsestörande poster och valutakursfluktuationer) uppgick till **-188 kEUR (482)**.
- **Resultat per aktie** efter utspädning uppgick till **-0,005 EUR (0,005)**. **Justerat resultat per aktie** (justerat för jämförelsestörande poster och valutakursfluktuationer) uppgick till **-0,001 EUR (0,004)**.
- **New Depositing Customers (NDC)** uppgick till **33 792 (39 632)**, en minskning med **-15% (646%)**.
- **Kassaflöde** från den löpande verksamheten uppgick till **1 082 kEUR (664)**.

### Perioden 1 Januari–30 September 2022

- **Intäkterna** uppgick till **20 886 kEUR (18 227)**, vilket motsvarar en tillväxt om **15%** och en organisk tillväxt om **10,6%**.
- **EBITDA** uppgick till **5 547 kEUR (3 857)**, en ökning med **44%** på årsbasis.. **Justerad EBITDA** (justerat för jämförelsestörande poster relaterade till omstrukturering) uppgick till **5 080 kEUR (4 332)** en ökning med **17%** på årsbasis.
- **Resultat efter skatt** uppgick till **1 843 kEUR (1 073)**. **Justerat resultat efter skatt** (justerat för jämförelsestörande poster och valutakursfluktuationer) uppgick till **951 kEUR (1 326)**.
- **Resultat per aktie** efter utspädning uppgick till **0,014 EUR (0,009)**. **Justerat resultat per aktie** (justerat för jämförelsestörande poster och valutakursfluktuationer) uppgick till **0,007 EUR (0,011)**.
- **New Depositing Customers (NDC)** uppgick till **102 464 (100 867)**, en ökning med **2% (303%)**.
- **Kassaflöde** från den löpande verksamheten uppgick till **4 057 kEUR (EUR 3 592** exklusive en engångsbetalning av skatt i samband med förvärv).

### Finansiella höjdpunkter efter kvartalet

- **EBITDA** i oktober 2022 uppgick till **1,1 mEUR**.

## VIKTIGA HÄNDELSE UNDER KVARTALET

I juli 2022 utfärdade Acroud seniora säkerställda obligationer 2022/2025 till ett totalt belopp av 225 000 000 SEK (ISIN SE0017562481). I augusti 2022 noterades Acroud-obligationerna, i enlighet med villkoren, på fondbörsen på företagsobligationslistan vid Nasdaq Stockholm, och första handelsdagen på Nasdaq Stockholm var den 23 augusti 2022.

Den 18 juli 2022 löste Acroud in sina befintliga obligationer om 300 miljoner SEK i förtid. Acroud ägde vid tidpunkten för inlösen 112 miljoner SEK av sin egen obligation. Inlösenbeloppet betalades till varje person som var registrerad som ägare av befintliga obligationer i det skuldregister som hölls av Euroclear Sweden vid affärsdagens slut den 11 juli 2022.

## VIKTIGA HÄNDELSE EFTER KVARTALET

Acroud slutförde förvärvet av 60 % av aktierna i Acroud Media Ltd för en total ersättning om cirka 5,1 miljoner GBP. Det nyförvärvade företaget äger tillgångar och teknik inom affiliation- och medieområdet och förväntas bidra med över 9 miljoner EUR till företagets intäkter och över 4 miljoner EUR till företagets årliga EBITDA. Köpeskillingen ska betalas med 1 miljon GBP i aktier (utfärdad den 18 oktober 2022) och 4,1 miljoner GBP kontant (2,0 miljoner GBP har redan betalats, resten ska betalas under de kommande 18 månaderna). Acroud har säkrat en kombination av köpoptioner och säljoptioner för återstående 40% av företaget, som löper år 2028. Båda köpoptioner och säljoptioner är baserade på finansiell prestation för 12 månader som slutar 30 september 2028 med en EBITDA-multipel på 5,5x. Förvärvet av de återstående 40% kommer att regleras kontant (40%) och genom en nyemission av aktier i Acroud AB (60%).

NYCKELTAL	JUL-SEP			JAN-SEP			LTM	
	2022	2021	Y/Y%	2022	2021	Y/Y%	Sep-22	Y/Y%
KEUR								
Intäkter	6 683	6 448	4%	20 886	18 227	15%	27 426	32%
Omsättningstillväxt, %	4%	172%	-168pp	15%	100%	-85pp	32%	-35pp
Organisk tillväxt, %	2.1%	0.3%	1.8pp	10.6%	-13.2%	23.8pp	7.9%	23.9pp
EBITDA	1 496	1 258	19%	5 547	3 857	44%	6 364	24%
EBITDA-marginal, %	22%	20%	2pp	27%	21%	6pp	23%	-2pp
Justerad EBITDA	1 496	1 258	20%	5 080	4 332	17%	6 142	15%
Justerad EBITDA-marginal,%	22%	20%	2pp	24%	24%	-pp	22%	-3pp
Resultat efter skatt	(589)	593	-199%	1 843	1 073	72%	1 486	282%
Resultat per aktie (efter utspädning)	(0.005)	0.005	-199%	0.014	0.009	67%	0.011	245%
Justerad vinst efter skatt	(188)	482	-139%	951	1 326	-28%	686	-52%
Justerat resultat per aktie (efter utspädning)	(0.001)	0.004	-139%	0.007	0.011	-30%	0.005	-56%
Nettoskuld / justerad EBITDA rullande 12 mån	3.1	3.3	-6%	3.1	3.3	-6%	3.1	-6%
New Depositing Customers (NDCs)	33 792	39 632	-15%	102 464	100 867	2%	134 792	20%

pp = procentenheter



# CEO Comments

## Ytterligare en bit faller på plats i Acrouds transformation

**Slutet av det tredje kvartalet utgör starten på nästa steg i vår utveckling. Med det genomförda förvärvet kommer vårt företags KPI:er att se helt annorlunda ut framåt.**

Sommaren har som vanligt inneburit säsongsmässig volatilitet med augustiintäkterna på ovanligt låga nivåer, medan vi i september studsade tillbaka och gjorde en av våra bästa månader hittills i år. Trots att Q3 historiskt är årets svagaste kvartal lyckades vi leverera 6 683 kEUR i intäkter och 1 496 kEUR i EBITDA. Detta resultat innebär en årlig tillväxt på 4% i intäkter och 19% i EBITDA. Kostnaderna från kvartal till kvartal har dock inte minskat vilket beror på att vi har sett det nödvändigt att fortsätta investera inom ett antal områden. Tack vare dessa investeringar kan vi nu använda våra resurser mer effektivt än tidigare.

Under kvartalet har vi haft engångsposter som har påverkat bolagets lönsamhet. I juli betalade bolaget en engångsavgift på 3 % till gamla obligationsinnehavare, vilket påverkade bolagets vinst före skatt med 534k EUR. Liknande kostnad under obligationen ackumuleras nu under hela obligationens löptid, vilket påverkade resultatet för Q3-22 med 175k EUR. Bolaget justerade också sin skatteperiodisering med 261k EUR för att återspegla omstruktureringen av ett av dess dotterbolag. Dessa poster förklarar sammantaget förlusten på 589k EUR under kvartalet.

## Vi presenterar Acroud Media Ltd

Under tredje kvartalet har vi också arbetat målmedvetet med att slutföra förvärvet av Acroud Media Ltd. Tidigare i år förvärvade Acroud Media Ltd tillgångar som etablerats av tidigare ägare med iGaming-anknytning och betalmediasfären sedan 2016.

En styrka i den förvärvade verksamhetens är smidigheten och enkelheten i att förflytta sig från en marknad till en annan, beroende på marknadens utveckling, reglering och annan makrouveckling. Dessutom är den förvärvade verksamheten nästan helt baserad på sportspelsintäkter, med några av världens största operatörer som Bet 365 och Betway. Cirka 80 % av de totala intäkterna kommer från intäktsdelning, vilket borgar för en fantastisk potential i de återkommande intäkterna. När spelarbasen växer, ökar den stabila intäktsströmmen.

En annan styrka med den förvärvade verksamheten är att intäkterna inte är beroende av SEO och sökalgoritmer. Sökmotorer som Google uppdateras regelbundet, vilket påverkar webbplatsernas prestanda som drivs av SEO: ibland är effekten försumbar, ibland positiv, ibland negativ - vilket är en av riskerna med SEO-driven verksamhet. Detta nya förvärv, tillsammans med förra årets transformation, har tagit oss från att vara helt beroende av SEO till en avsevärt mer diversifierad verksamhet som nu omfattar community- och sociala medier-baserad Affiliation (The Gambling Cabin), köpt media (Acroud Media) samt våra SaaS-produkter.





## En ny era i Acrouds transformation

Med denna nya skapelse på plats har vi tagit ytterligare ett steg i vår transformation. Vi fortsätter att sprida risker medan vi investerar i framtida tillväxt. Men vi har också lyckats slutföra ett förvärv som kommer att ge en boost till både lönsamhet och likviditet. Ett bevis på detta är Acrouds resultat från oktober 2022, där koncernens EBITDA ökade till 1,1 mEUR. Det innebär att vi nu taktar mot att leverera mellan 8-9 mEUR i koncernens EBITDA för 2022, vilket ligger i linje med våra finansiella mål. Dessutom, med det nya förvärvet på plats, förväntas vår NDC-tillväxt att nästan fördubbla vilket ger ytterligare tillväxt på sikt.

## Utvecklingen inom Affiliation och SaaS-verksamheter

Acroud Media kommer att ingå i Affiliation-verksamheten. Under Q3 genererade affilieringsverksamheten 3 MEUR i intäkter, vilket motsvarar en ökning på 12 % jämfört med föregående år. Denna tillväxt är resultat av våra investeringar och initiativ inom reglerade och strategiska marknader, som har intensifierats under innevarande kvartal. Detta förklarar också minskningen på 8 % i Affiliation-EBITDA, som nådde 1,1 mEUR under kvartalet.

Ett nyckelevent i Q4 kommer definitivt att vara World Cup-mästerskapen. Vi förbereder oss just nu för detta globala evenemang – i både Acroud Media och The Gambling Cabin. TGM-teamet har flera spännande överraskningar planerade. Sändningarna kommer att ske från "The Gambling Villa" där hela teamet kommer att vara samlade tillsammans med gästande sponsorer och partners.

SaaS-verksamheten fortsätter att leverera EBITDA-tillväxt jämfört med föregående år och nådde 539 (271) kEUR under Q3-22. Denna tillväxt drivs av både nätverksmodellen (främst genom av verksamheterna i Matching Visions och DreamStream) samt prenumerationsmodellen (Voonix). Vår Voonix-mjukvara har visat sig vara oslipad diamant och vårt mål framåt är naturligtvis att verkligen ta vara på värdet av denna programvara.

## Förfinna vår strategi

När jag tittar tillbaka på det senaste året är jag lika nöjd som jag är stolt över vår förvävsstrategi och den efterföljande integrationen i Acroud Group. Alla enheter presterar i linje med eller över våra initiala förväntningar.

Idag är det tydligt att vi valde rätt integrationsstrategi. Vi undvek den klassiska metoden att "köpa och införliva tillgångar". Istället byggde vi ett 'House of Brands' som tillsammans stödjer och stärker de olika verksamheterna. Denna strategi har gjort det möjligt för våra enheter att bibehålla oberoende tillväxt samtidigt som risker sprids. Tillsammans hittar vi naturliga synergier och kan dela värdefull kunskap inom koncernen.

Mest av allt är jag stolt över gemenskapen och den positiva anda som nu präglar hela koncernen. Företagets kurs har gett en oerhörd energi i alla delar av organisationen. Med vårt typiska entreprenörskap fortsätta vi nu att utveckla verksamheten, syna våra strategier och hitta nya effektiviseringar.

**Enjoy The Ride!**



Robert Andersson  
10 November 2022

# Koncernutveckling

KVARTALET JUL-SEP 2022

## Intäkter

Intäkterna för tredje kvartalet ökade med 4 % jämfört med året innan till 6 683 (6 448) tusen EUR. Tillväxten drivs av en organisk tillväxt och avräknas med en gynnsam valutakonvertering (2 %). Intäkterna inom iGaming Affiliation- verksamheten uppgick till 3 029 (2 715) tusen EUR, medan intäkterna från SaaS-segmentet uppgick till 3 654 (3 733) tusen EUR.

Acroud fortsatte att tillhandahålla ett stort antal New Depositing Customers (NDC) till sina kunder och nådde 33 792 NDC under det tredje kvartalet. Minskningen av NDC med 15 % jämfört med det tredje kvartalet 2021 är främst ett resultat av en minskning av SaaS-verksamheten (nätverksmodell, -42 %) som delvis uppvägs av en ökning inom iGaming Affiliation-segmentet (18 %).

## Kostnader

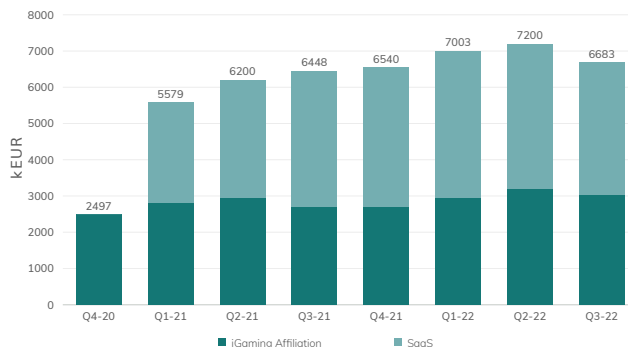
Rörelsekostnaderna under det tredje kvartalet 2022 låg kvar på samma nivå som föregående år. Personalkostnaderna under det tredje kvartalet 2022, exklusive jämförelsestörande poster, minskade med 19 % jämfört med året innan och med 9 % jämfört med kvartalet innan till 820 tusen EUR. Detta är främst ett resultat av det effektiviseringsprogram som implementerades i november 2021. Övriga externa kostnader (4 502 tusen EUR) har minskat med 0.8 % jämfört med året innan, främst på grund av minskningen av utbetalningar till dotterföretag inom nätverksmodellen (orsakad av minskningen av nätverksmodellens intäkter), vilka avräknats tack vare ökade investeringar i tillväxtinitiativ. Aktiverat arbete för egen räkning har också minskat med 223 tusen EUR jämfört med samma period föregående år, vilket motverkar minskningen av personalkostnader och övriga externa kostnader. Övriga externa kostnader har minskat med 49 % jämfört med Q2-22 främst på grund av en positiv valutakursvinst under det tredje kvartalet.

Vi kommer att fortsätta fokusera på kostnadskontroll för att driva verksamheten med hög marginal.

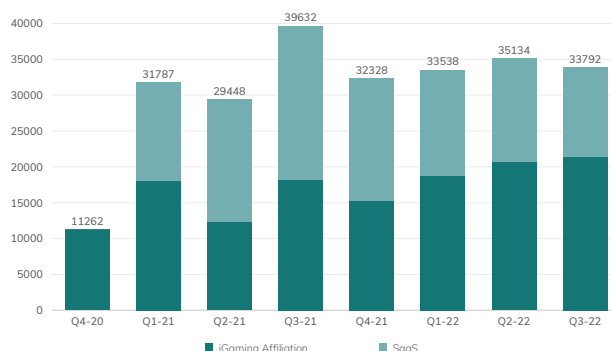
## Lönsamhet

Rörelseresultatet före avskrivningar (EBITDA) på koncernnivå uppgick till 1 496 (1 258) tusen EUR. Exklusive jämförelsestörande poster har koncernens EBITDA (1 496 tusen EUR) ökat med 19 % jämfört med året innan och minskat med 17 % jämfört med det andra kvartalet 2022. Resultatet efter skatt för tredje kvartalet 2022 uppgick till -589 (593) tusen EUR och periodens resultat per aktie efter utspädning uppgick till -0,005 (0,005) EUR. Resultatet efter skatt, justerat för engångsintäkter och -kostnader, och valutaeffekterna av obligationslånet uppgick till -188 (482) tusen EUR. Under det tredje kvartalet 2022 slutfördes en skatteövning på det fasta driftstället för ett av dotterföretagen inom koncernen och företagets skattekostnad justerades i enlighet med denna. Koncernen arbetar verksam med en effektiv skattesats på cirka 12-13 %.

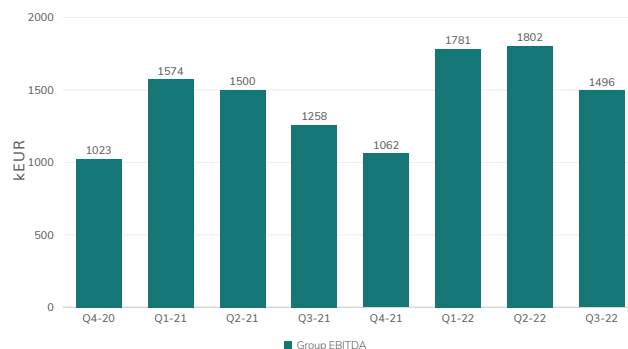
## Intäktsutveckling



## NDC-utveckling



## Justerad EBITDA-utveckling





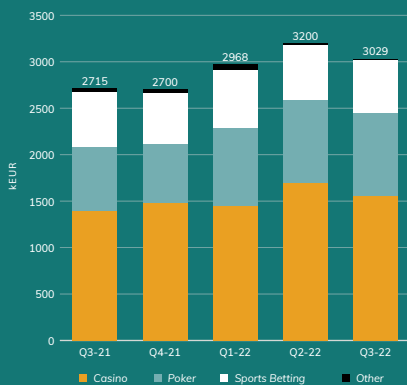
# iGaming Affiliation

Intäkterna från iGaming Affiliation uppgick under det tredje kvartalet 2022 till 3 029 (2 715) tusen EUR, vilket motsvarar en ökning med 12 % jämfört med året innan och en minskning med 5 % jämfört med kvartalet innan. Omsättningstillväxten kommer från organiska initiativ, särskilt inom våra poker- (som ökat med 29 % jämfört med året innan) och kasinoproducter (som ökat med 12% jämfört med året innan). Tillväxten inom kasinoverksamheten för vissa kasinomärken på reglerade marknader har nu avräknats mot påverkan av företagets justeringar enligt de nederländska bestämmelserna. Även om den nederländska marknaden öppnades igen i oktober 2021, så beviljades endast ett fåtal operatörer en licens i slutet av kvartalet. Därför är marknadens storlek begränsad för närvarande, tills fler operatörer beviljas en licens för att bedriva verksamhet. Intäkterna från sportspel har minskat med -4 % jämfört med det andra kvartalet 2022 på grund av säsongsbundna sportevenemang.

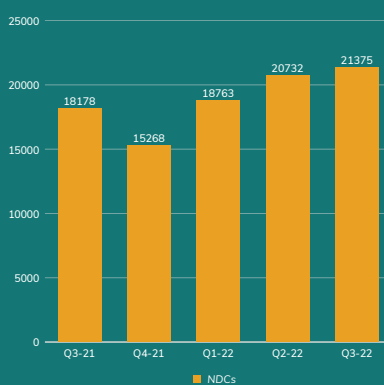
Omsättningstillväxten sker i takt med att vi fortsätter att diversifiera våra intäktsflöden och vår riskprofil. Ett sätt som vi diversifierar vår riskprofil på inom iGaming Affiliation-verksamheten är genom att sluta vara 100 % beroende av sökmotoroptimering (SEO) och införa andra intäktskällor för affiliation. Ett initiativ som hittills genomförts är den strategiska flytten till affiliation baserad på sociala medier och communities via förvärvet och expanderingen av Gambling Cabin. Spelare rör sig långsamt bort från Googles och andra sökmotorers resultat och letar mer efter vad pålitliga och värenommerade influerare, som Gambling Cabins ambassadörer, rekommenderar.

Affiliation baserad på sociala medier och communities genererade 13 % av affiliationintäkterna under det tredje kvartalet 2022. Ett annat sätt som vi har diversifierat vår riskprofil på inom iGaming Affiliation-verksamheten är genom att introducera betald medieverksamhet via det förvärv som tillkännagavs den 13 oktober 2022. Detta förvärv förväntas öka intäkterna från iGaming Affiliation och EBITDA med över 9 miljoner EUR respektive 4 miljoner EUR per år.

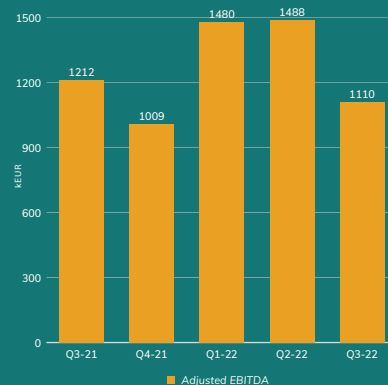
Intäktsutveckling  
iGaming Affiliation Segment



NDC-utveckling  
iGaming Affiliation Segment



Justerad EBITDA-utveckling  
iGaming Affiliation Segment

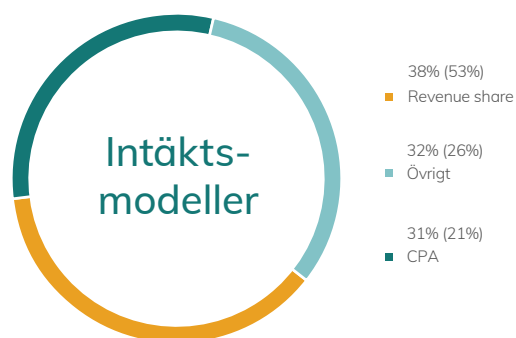


Antalet New Depositing Customers (NDC) under det tredje kvartalet 2022 som tillhandahålls till våra partner fortsätter att öka och uppgår till 21 375 NDC. Detta är återigen det högsta antalet NDC som tillhandahålls av våra Affiliation-produkter. Vi ser fortsatt höga NDC-siffror och räknar med att fortsätta växa, eftersom de underliggande nyckeltalen på våra webbplatser visar positiva trender.

De europeiska marknaderna fortsätter att vara vår starkaste marknad och bidrar med 74 % (68 %) av intäkterna från iGaming Affiliation. Vi ser en tillväxt på de reglerade marknaderna, vilket garanterar stabilitet på lång sikt. Vi kommer att fokusera på att reproducera denna framgångssaga på andra reglerade marknader under 2022 och framöver. De nordamerikanska intäkterna minskade under det tredje kvartalet 2022 (11 %) jämfört med det tredje kvartalet 2021 (21 %).

Revenue-share-kvoten för de totala iGaming Affiliation-intäkterna uppgick till 38 % (53 % under det tredje kvartalet 2021). Ökningen av CPA-intäkter från 21 % under det tredje kvartalet 2021 till 31 % under det tredje kvartalet 2022 är resultatet av hybridavtal och ökande antal NDC. Vi har också tänkt om kring våra marknadsföringsavtal och olika sätt att öka värdet för våra partner, och därmed öka övriga intäkter. Övergången till rätt balans mellan revenue-share, CPA och övriga intäktsavtal stärker vår tillväxt över tid och ger företaget långsiktig stabilitet.

iGaming Affiliations EBITDA under det tredje kvartalet 2022 uppgick till 1 110 tusen EUR, vilket motsvarar en minskning med 8 % jämfört med året innan och en minskning med 25 % jämfört med EBITDA för det andra kvartalet 2022. EBITDA-marginalen under kvartalet uppgick till 37 %. Dessa nedgångar beror främst på en ökning av kostnadsbasen, eftersom vi investerade i tillväxtinitiativ för att bygga vidare på den positiva tillväxttakten, och även en minskning av intäkterna, särskilt inom sportspel, vilket främst är ett resultat av säsongsvariationer. Vi kommer att fortsätta fokusera på kostnadskontroll för att driva verksamheten med hög marginal.





# SaaS

Under 2021 har Acroud introducerat två SaaS-produkter som en del av sitt utbud: Abonnemangsmodell och nätverksmodell.

Abonnemangsmodellen erbjuder rena SaaS-produkter som tagits fram särskilt för andra dotterföretag och innehållsskapare för att spåra deras operativa nyckeltal med målet att öka deras tillväxt- och vinstpotential.

Nätverksmodellen ger dotterföretag och innehållsskapare en liknande produkt som abonnemangsmodellen, plus tillgång till en stor pool av kunder, erbjudanden och kampanjer som annars skulle vara utom räckhåll för dem.

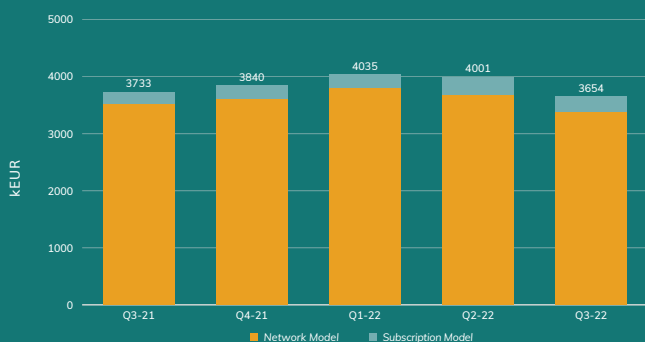
SaaS intäkter uppgick till 3 654 tusen EUR under det tredje kvartalet 2022, vilket motsvarar en minskning med -2 % jämfört med året innan. Intäkterna från abonnemangsmodellen ökade organiskt under det tredje kvartalet 2022 med 36 % jämfört med det tredje kvartalet 2021 och uppgick till 275 (202) tusen EUR. Vi förväntar oss att en liknande tillväxt fortsätter att utvecklas organiskt under kommande kvartal i takt med att fler initiativ utvecklas för att förbättra Voonix, både vad gäller funktioner och produktutbud.

Nätverksmodellens intäkter för det tredje kvartalet 2022 uppgick till 3 379 (3 531) tusen EUR, en minskning med -4 % jämfört med året innan. New Depositing Customers (NDC) som tillhandahålls till operatörer via nätverksmodellen minskade med -42 % till 12 417 jämfört med samma period året innan. Denna minskning hade bara en liten effekt på intäkterna, vilket visar vår övergång till NDC av bättre kvalitet och högre värde som tillhandahålls till våra partners.

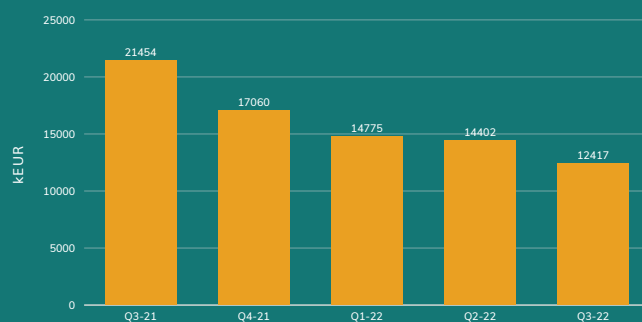
Antalet kassagenererande enheter (RGU), som mäter antalet företag som betjänats och fakturerats av vårt SaaS-segment, under det tredje kvartalet uppgick till 395 (393). De kassagenererande enheterna fortsätter att öka kvartal för kvartal i abonnemangsmodellen och kvittas med minskningen av kassagenererande enheter i nätverksmodellen.

SaaS-verksamhetens EBITDA under det tredje kvartalet 2022 uppgick till 539 (271) tusen EUR, vilket resulterar i en EBITDA-marginal på 15 % (7 %). SaaS EBITDA har ökat med 99 % jämfört med året innan och är i linje med föregående kvartal, tack vare de investeringar i tillväxtinitiativ som genomförts i både abonnemangs- och nätverksmodellerna sedan det tredje kvartalet förra året.

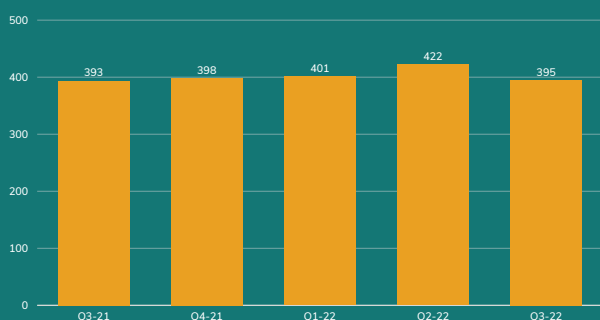
## Intäktsutveckling SaaS Segmentet



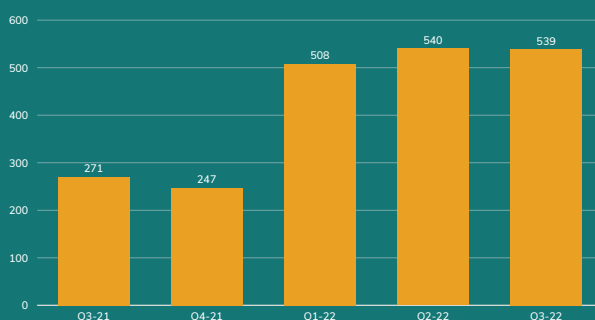
## NDCs-utveckling SaaS Segmentet



## RGU-utveckling SaaS Segmentet



## Justerad EBITDA-utveckling SaaS Segmentet



# Finansiell ställning

## Kassaflöde och investeringar

Kassaflödet från den löpande verksamheten under det tredje kvartalet 2022 uppgick till 1 132 (1 230) tusen EUR, av vilka 50 (566) tusen EUR användes för att betala inkomstskatt. Minskningen beror främst på ett högre negativt rörelsekapital jämfört med det tredje kvartalet 2021. Företaget fortsätter att ha en mycket låg kreditförlustnivå.

Kassaflödet från investeringsverksamheten, förutom förvärvsverksamheten, är begränsat eftersom företagets affärsmodell inte är kapitalintensiv, och uppgick till -177 tusen EUR under det tredje kvartalet 2022, jämfört med -351 tusen EUR under det tredje kvartalet 2021. Det lägre beloppet under det tredje kvartalet 2022 beror på en minskning av förvärven av immateriella tillgångar, som främst beror på utvecklingen av våra produkter, särskilt inom iGaming-verksamheten. Ett tillfälligt lån betalades till en tredje part som uppgick till 1 101 (-) tusen EUR, vilket reglerades mot en delbetalning av förvärvet som tillkännagavs den 13 oktober 2022.

Kassaflödet från finansieringsverksamheten uppgick till 707 (-972) tusen EUR under det tredje kvartalet 2022, vilket i huvudsak bestod av obligationsräntor på -89 tusen EUR jämfört med -387 tusen EUR under det tredje kvartalet 2021 (minskningen beror på en förändring av obligationsräntans betalningsdag som förföll till betalning den 5 oktober 2022), utdelningsbetalningar på -147 (-) tusen EUR, och betalningar av leasingskulder på -69 (-) tusen EUR. Som ett resultat av den nya refinansiering som ägde rum under det tredje kvartalet 2022 omfattade kassaflödet från finansieringsverksamheten också 12 092 (-) tusen EUR i intäkter från obligationsemissioner, -10 333 (-579) EUR i betalningar av obligationsskulder och -751 (-6) tusen EUR i emissionskostnader.



## Likviditet och finansiell ställning

I slutet av perioden uppgick koncernens räntebärande nettoskuld till 19 151 tusen EUR, jämfört med 17 631 tusen EUR i slutet av det tredje kvartalet 2021. Ökningen av den räntebärande nettoskulden från år till år beror främst på en minskning av kontantreserverna. Acrouds nuvarande bruttoskuld uppgår till 228 miljoner SEK, varav obligationen uppgår till 216 miljoner SEK. Omräknat till balansdagskursen uppgår obligationslånet till 19 102 tusen EUR.

Från och med den 30 september 2022 är nettoskuld/justerad EBITDA-kvoten 3,1x. Acrouds långsiktiga mål är en maximal räntebärande nettoskuld/justerad EBITDA-kvot på 2,5x över tid. Under 2022 och framåt kommer företaget att fortsätta sina ansträngningar för att minska nettoskuld/EBITDA-kvoten.

I slutet av det tredje kvartalet 2022 hade företaget totala avsättningar på 9 853 (9 329) tusen EUR för potentiella ytterligare betalningar i samband med tidigare förvärv.

Det utestående obligationslånet i slutet av rapporteringsperioden förfaller till betalning i juli 2025 och redovisas därför under långfristiga skulder i balansräkningen i denna delårsrapport.

Under det andra kvartalet 2022 har Acroud framgångsrikt placerat 225 miljoner SEK i seniora säkerställda obligationer med rörlig ränta till investerare i Norden och Kontinentaleuropa och har också framgångsrikt genomfört förtida inlösen av den gamla obligationen under juli 2022. Omräkningseffekten av konverteringen av obligationslånet och vissa inbetalningar från SEK till EUR i slutet av det tredje kvartalet uppgick till 308 (111) tusen EUR, vilket påverkade finansnettot positivt. Företagets likvida medel uppgick i slutet av det tredje kvartalet 2022 till 1 798 (3 216) tusen EUR.

Andelen eget kapital var 56 (55) procent och eget kapital uppgick till 43 482 (42 265) tusen EUR den 30 september 2022. Företaget genomför kvartalsvisa prövningar av nedskrivningsbehov för att bedöma om det föreligger någon nedskrivning av goodwill. Vid prövningen av nedskrivningsbehovet i slutet av september 2022 identifierades ingen nedskrivning av goodwill.

# Finansiell prognos och mål

I maj 2022 har Acrouds styrelse fastställt följande finansiella prognos för 2022 och nya finansiella mål för räkenskapsåren 2023–2025:

## Prognos för EBITDA för 2022

Acroud förväntas nå mellan 8 miljoner EUR och 10 miljoner EUR i EBITDA under räkenskapsåret 2022.

## Organisk EBITDA-tillväxt för 2023–2025

Acrouds mål är att den organiska EBITDA-tillväxten ska fortsätta med i genomsnitt 20 % per år under räkenskapsåren 2023–2025. Acroud strävar efter att öka sina intäkter organiskt med en effektiv kostnadsbas för att säkerställa en konsekvent och hållbar EBITDA-tillväxt.

## Kapitalstruktur

Organisk EBITDA-tillväxt ska uppnås med låga finansiella risker. Acrouds finansiella mål är att minska räntebärande nettoskuld/justerad EBITDA till 2,5x eller lägre till december 2025.

## Utdelningspolicy

Under de kommande fyra åren kommer Acroud att prioritera tillväxt genom organiska tillväxtinitiativ och prioritera optimering av kapitalstrukturen snarare än utdelningen.

## Översikt över resultaten av de finansiella målen

Tabellen nedan visar resultaten av de definierade finansiella målen:

Period	% uppnådd av prognos för EBITDA om 8–10 miljoner EUR (exklusive jämförelsestörande poster) fram till rapporteringsdatum	Kapitalstruktur
Jan–sept 2022	51% - 64%	3.1

# Övrig information

## Moderföretaget

Acroud AB är koncernens yttersta moderföretag (nedan kallat "företaget" eller "moderföretaget") och registrerades i Sverige den 14 december 2005. Företagets aktier har varit noterade på Nasdaq First North Growth Market sedan juni 2018. Koncernens finansiering sker i moderföretaget via en obligation som är registrerad på företagsobligationslistan vid Nasdaq Stockholm. Under det tredje kvartalet 2022 erhöll moderföretaget utdelningar från dotterföretagen som uppgick till 0,7 (2,6) miljoner EUR.

## Relevanta risker och ovissheter

Acroud är utsatt för ett antal affärsmässiga och finansiella risker. Riskhanteringen inom Acroud Group syftar till att identifiera, kontrollera och minska riskerna. Detta uppnås utifrån en sannolikhets- och konsekvensbedömning. Riskbedömningen är oförändrad från den riskprofil som presenterades på sidorna 18, 32–33 och 71–73 i årsredovisningen för 2021.

## Säsongsvariationer

Acroud påverkas av säsongsvariationer, särskilt inom segmentet iGaming Affiliation, där intäkterna under det första kvartalet (jan-mar) och det fjärde kvartalet (okt-dec) är något högre, medan de är relativt lägre under det andra kvartalet (apr-jun) och det tredje kvartalet (jul-sep). Intäkternas säsongsvariationer följer det normala mönstret för iGaming-branschen.

## Aktiekapital

Aktiekapitalet uppgick den 30 september 2022 till 3 280 tusen EUR fördelat på 129 659 355 aktier, enligt fördelningen nedan. Företaget har en typ av aktier – A-aktier. Varje aktie berättigar aktieägaren till (1) röst vid bolagsstämman. Antalet aktieägare uppgick den 30 september 2022 till 1 819.

Ett aktieoptionsprogram för anställda lanserades i mars 2021. Se not 5 för ytterligare information.

Namn	Antal aktier	Ägande, %
Trottholmen AB	57,390,981	44.26%
Strategic Investment A/S (JPM Chase)	24,005,000	18.51%
Swedishsantas Media AB	5,298,860	4.09%
RIAE Media	4,086,143	3.15%
Six Sis AG	3,645,000	2.81%
Byggnadsaktiebolaget Westnia	3,104,407	2.39%
Flise Invest APS	2,799,788	2.16%
Saxo Bank	1,850,459	1.43%
ES Aktiehandel AB	1,700,000	1.31%
Avanza Pension	1,675,241	1.29%
Clearstream Banking S.A.	1,518,582	1.17%
Strunge Invest APS	1,430,308	1.10%
Trading House Scandinavia	1,176,400	0.91%
Bank Julius Baer & Co Ltd	1,111,111	0.86%
Nordnet Pensionsförsäkring AB	1,078,177	0.83%
Other shareholders	17,788,898	13.72%
<b>TOTALT</b>	<b>129,659,355</b>	<b>100.00%</b>



# Kompletterande information

Styrelsen och VD intygar att denna rapport utgör en sann och rättvis överblick av moderbolaget och koncernens verksamhet, finansiella ställning och resultat för den aktuella perioden, samt beskriver väsentliga risker och osäkerhetsfaktorer som existerar för moderbolaget och andra bolag inom koncernen.

Stockholm, 10 November 2022

## STYRELSEN SAMT VERKSTÄLLANDE DIREKTÖR

Henrik Kvick  
Chairman

Kim Mikkelsen  
Director

Peter Åström  
Director

Jonas Strömberg  
Director

Maria Andersson Grimaldi  
Director

Robert Andersson  
President and CEO

## För närmare information, vänligen kontakta

Robert Andersson, President and CEO  
Mobile: +356 9999 8017  
E-mail: robert.andersson@acroud.com

Roderick Attard, CFO  
Mobile: +356 7925 4722  
E-mail: roderick.attard@acroud.com

## Kommande rapportdatum

Bokslutskommuniké januari - december 2022:	16 Februari 2023
Delårsrapport januari-mars 2023:	18 Maj 2023
Delårsrapport april-juni 2023:	10 Augusti 2023
Delårsrapport juli-september 2023:	9 November 2023
2023 AGM:	18 Maj 2023

## Presentation för investerare, analytiker och media

En webbsändning live kommer att hållas den 10 november 2022 kl. 10:00. CEO Robert Andersson och CFO Roderick Attard kommer att presentera rapporten på engelska. Du kan följa presentationen via <https://tv.streamfabriken.com/acroud-q3-2022>

## För att ta del av presentationen via telefon, ring något av följande nummer:

Sweden: +46 8 566 42 692  
UK: +44 33 33 00 92 71  
US: +1 646 722 49 57

FNCA Sweden AB är utsedd Certified Adviser, [info@fnca.se](mailto:info@fnca.se).

# Revisorns granskningsrapport

ACROUD AB (publ) reg. no. 556693-7255

## Inledning

Vi har utfört en översiktlig granskning av den finansiella delårsinformationen i sammandrag (delårsrapport) för för Acroud AB (Publ) per 30 september 2022 och den niomånadersperiod som slutade per detta datum. Det är styrelsen och verkställande direktören som har ansvaret för att upprätta och presentera denna finansiella delårsinformation i enlighet med IAS 34 och årsredovisningslagen. Vårt ansvar är att uttala en slutsats om denna delårsrapport grundad på vår översiktliga granskning.

## Den översiktliga granskningens inriktning och omfattning

Vi har utfört vår översiktliga granskning i enlighet med International Standard on Review Engagements ISRE 2410 Översiktlig granskning av finansiell delårsinformation utförd av företagets valda revisor. En översiktlig granskning består av att göra förfrågningar, i första hand till personer som är ansvariga för finansiella frågor och redovisningsfrågor, att utföra analytisk granskning och att vidta andra översiktliga granskningsåtgärder. En översiktlig granskning har en annan inriktning och en betydligt mindre omfattning jämfört med den inriktning och omfattning som en revision enligt ISA och god revisionssed i övrigt har. De granskningsåtgärder som vidtas vid en översiktlig granskning gör det inte möjligt för oss att skaffa oss en sådan säkerhet att vi blir medvetna om alla viktiga omständigheter som skulle kunna ha blivit identifierade om en revision utförts. Den uttalade slutsatsen grundad på en översiktlig granskning har därför inte den säkerhet som en uttalad slutsats grundad på en revision har.

## Slutsats

Grundat på vår översiktliga granskning har det inte kommit fram några omständigheter som ger oss anledning att anse att delårsrapporten inte, i allt väsentligt, är upprättad för koncernens del i enlighet med IAS 34 och årsredovisningslagen samt för moderbolagets del i enlighet med årsredovisningslagen.

Stockholm 10 November 2022

PricewaterhouseCoopers AB

Aleksander Lyckow  
Auktoriserad revisor



# KV3 2022

## FINANSIELLA

### RAPPORTER



# Finansiell Rapport

## Koncernens rapport över totalresultatet

Belopp i kEUR	01/07/2022 30/09/2022	01/07/2021 30/09/2021	01/01/2022 30/09/2022	01/01/2021 30/09/2021
Nettoomsättning not 2, 3	6 683	6 448	20 886	18 227
<b>Summa intäkter</b>	<b>6 683</b>	<b>6 448</b>	<b>20 886</b>	<b>18 227</b>
Aktiverat arbete för egen räkning	111	334	828	820
Övriga externa kostnader	(4 502)	(4 537)	(13 892)	(11 957)
Personalkostnader	(820)	(1 018)	(2 670)	(3 343)
Övriga rörelseintäkter	24	31	466	110
Övriga rörelsekostnader	-	-	(71)	-
<b>EBITDA</b>	<b>1 496</b>	<b>1 258</b>	<b>5 547</b>	<b>3 857</b>
Avskrivningar	(571)	(520)	(1 755)	(1 377)
<b>Rörelseresultat (EBIT)</b>	<b>925</b>	<b>738</b>	<b>3 792</b>	<b>2 480</b>
Ränteintäkter och liknande poster	4	-	12	-
Räntekostnader och liknande poster	(1 493)	(633)	(2 658)	(1 871)
Övriga finansiella poster	317	111	1 186	218
<b>Resultat från finansiella poster</b>	<b>(1 172)</b>	<b>(522)</b>	<b>(1 460)</b>	<b>(1 653)</b>
<b>Resultat före skatt</b>	<b>(247)</b>	<b>216</b>	<b>2 332</b>	<b>827</b>
Skatt på årets resultat	(342)	377	(489)	246
<b>Periodens resultat</b>	<b>(589)</b>	<b>593</b>	<b>1 843</b>	<b>1 073</b>
<b>Resultat per aktie (EUR)</b>	<b>(0.005)</b>	<b>0.005</b>	<b>0.014</b>	<b>0.009</b>
<b>Resultat per aktie efter utspädning (EUR)</b>	<b>(0.005)</b>	<b>0.005</b>	<b>0.014</b>	<b>0.009</b>
<b>Övrigt totalresultat, intäkter och kostnader redovisade direkt i eget kapital</b>				
Valutakursdifferenser vid omräkning av utländska verksamheter	(30)	-	(45)	9
<b>Övrigt totalresultat för perioden</b>	<b>(30)</b>	<b>-</b>	<b>(45)</b>	<b>9</b>
<b>Summa totalresultat för perioden</b>	<b>(619)</b>	<b>593</b>	<b>1 798</b>	<b>1 082</b>

## Koncernens rapport över finansiell ställning

Belopp i kEUR	30/09/2022	30/09/2021	31/12/2021
<b>Tillgångar</b>			
<b>Anläggningstillgångar</b>			
Goodwill	51 080	50 793	51 080
Övriga immateriella anläggningstillgångar	16 879	17 637	17 668
Nyttjanderättstillgångar	306	100	62
Materiella anläggningstillgångar	195	137	135
Innehav i intresseföretag	1	1	1
Övriga långfristiga fordringar	86	98	95
Uppskjutna skattefordringar	275	289	293
<b>Summa anläggningstillgångar</b>	<b>68 822</b>	<b>69 055</b>	<b>69 334</b>
<b>Omsättningstillgångar</b>			
Kundfordringar	2 421	2 617	1 716
Övriga fordringar	3 139	1 809	685
Förutbetalda kostnader och upplupna intäkter	1 971	691	2 303
Likvida medel	1 798	3 216	2 202
<b>Summa omsättningstillgångar</b>	<b>9 329</b>	<b>8 333</b>	<b>6 906</b>
<b>Summa tillgångar</b>	<b>78 151</b>	<b>77 388</b>	<b>76 240</b>
<b>Eget kapital och skulder</b>			
<b>Eget kapital not 5</b>	<b>43 482</b>	<b>42 265</b>	<b>41 947</b>
<b>Långfristiga skulder</b>			
Lån och upptagna lån not 6	19 102	-	-
Uppskjuten skatteskuld	1 415	1 481	1 531
Skulder till aktieägare	382	-	-
Övriga skulder	7 043	9 329	9 460
Leasingskulder	172	-	-
<b>Summa långfristiga skulder</b>	<b>28 114</b>	<b>10 810</b>	<b>10 991</b>
<b>Kortfristiga skulder</b>			
Lån och upptagna lån not 6	-	19 884	19 247
Skulder till aktieägare	-	393	394
Leverantörsskulder	419	728	942
Skatteskulder	675	245	299
Övriga skulder	3 376	664	590
Leasingskulder	126	167	62
Upplupna kostnader och förutbetalda intäkter	1 959	2 232	1 768
<b>Summa kortfristiga skulder</b>	<b>6 555</b>	<b>24 313</b>	<b>23 302</b>
<b>Summa eget kapital och skulder</b>	<b>78 151</b>	<b>77 388</b>	<b>76 240</b>

## Koncernens rapport över förändringar i eget kapital

Belopp i kEUR	Aktiekapital	Övrigt tillskjutet kapital	Reserver	Balanserat resultat, inkl. årets resultat	Summa eget kapital
<b>Ingående eget kapital 2021-01-01</b>	<b>2 883</b>	<b>20 590</b>	<b>2 664</b>	<b>10 285</b>	<b>36 422</b>
Nyemission av egna aktier	397	-	-	-	397
Nyemission av egna aktier som emitterats som betalning vid förvärv	-	4 333	-	-	4 333
Emissionskostnader	-	(32)	-	-	(32)
Aktierelaterade ersättningar	-	90	-	-	90
Periodens totalresultat	-	-	19	718	737
<b>Utgående eget kapital 2021-12-31</b>	<b>3 280</b>	<b>24 981</b>	<b>2 683</b>	<b>11 003</b>	<b>41 947</b>
<b>Ingående eget kapital 2022-01-01</b>	<b>3 280</b>	<b>24 981</b>	<b>2 683</b>	<b>11 003</b>	<b>41 947</b>
Aktierelaterade ersättningar	-	27	-	-	27
Utbetalad betalad	-	-	-	(196)	(196)
Periodens totalresultat	-	-	16	1 184	1 200
<b>Utgående eget kapital 2022-03-31</b>	<b>3 280</b>	<b>25 008</b>	<b>2 699</b>	<b>11 991</b>	<b>42 978</b>
<b>Ingående eget kapital 2022-04-01</b>	<b>3 280</b>	<b>25 008</b>	<b>2 699</b>	<b>11 991</b>	<b>42 978</b>
Aktierelaterade ersättningar	-	27	-	-	27
Periodens totalresultat	-	-	(32)	1 248	1 216
<b>Utgående eget kapital 2022-06-30</b>	<b>3 280</b>	<b>25 035</b>	<b>2 667</b>	<b>13 239</b>	<b>44 221</b>
<b>Ingående eget kapital 2022-07-01</b>	<b>3 280</b>	<b>25 035</b>	<b>2 667</b>	<b>13 239</b>	<b>44 221</b>
Aktierelaterade ersättningar	-	27	-	-	27
Utbetalad betalad	-	-	-	(147)	(147)
Periodens totalresultat	-	-	(30)	(589)	(619)
<b>Utgående eget kapital 2022-09-30</b>	<b>3 280</b>	<b>25 062</b>	<b>2 637</b>	<b>12 503</b>	<b>43 482</b>



## Koncernens rapport över kassaflöden

Belopp i kEUR	01/07/2022 30/09/2022	01/07/2021 30/09/2021	01/01/2022 30/09/2022	01/01/2021 30/09/2021
<b>Operating activities</b>				
Resultat före skatt	(247)	216	2 332	827
<b>Justeringar för ej kassaflödespåverkande poster som inte ingår i den löpande verksamheten</b>				
Avskrivningar av materiella och immateriella anläggningstillgångar	571	520	1 755	1 377
Valutakursvinster/förluster på finansiella fordringar och skulder	(346)	(105)	(1 230)	(212)
Kostnader för aktierelaterade program	27	18	80	62
Resultat från försäljning av övriga tillgångar	-	3	(446)	(100)
Reserveringar för omstrukturering	-	-	-	90
Räntekostnader och liknande poster	1 493	633	2 658	1 871
Ränteintäkter och liknande poster	(4)	-	(12)	-
Betald skatt	(50)	(566)	(211)	(951)
<b>Kassaflöde från förändringar i rörelsekapital</b>				
Ökning (-) / Minskning (+) av rörelsefordringar	(271)	(389)	(484)	(963)
Ökning (+) / Minskning (-) av rörelseskulder	(91)	334	(385)	640
<b>Kassaflöde från den löpande verksamheten</b>	<b>1 082</b>	<b>664</b>	<b>4 057</b>	<b>2 641</b>
<b>Investeringsverksamheten</b>				
Förvärv av aktier i dotterbolag	-	-	-	(3 665)
Förvärv av andelar i intresseföretag	-	-	-	1
Förvärv av materiella anläggningstillgångar	(65)	(14)	(151)	(31)
Förvärv av immateriella anläggningstillgångar	(402)	(337)	(1 619)	(1 472)
Försäljning av övriga tillgångar	290	-	1302	602
<b>Kassaflöde från investeringsverksamheten</b>	<b>(177)</b>	<b>(351)</b>	<b>(468)</b>	<b>(4 565)</b>
<b>Finansieringsverksamheten</b>				
Likvid från emission av obligation	12 092	-	12 092	-
Emissionskostnader	(751)	(6)	(751)	(32)
Återbetalning av upplåning	(10 333)	(579)	(11 443)	(1 738)
Betalning av upplåning	(1 101)	-	(2 375)	-
Utbetald utdelning	(147)	-	(343)	-
Erlagd ränta	(89)	(387)	(773)	(1 184)
Erhållen ränta	4	-	9	-
Amortering av leasingskulder	(69)	-	(450)	-
<b>Kassaflöde från finansieringsverksamheten</b>	<b>(394)</b>	<b>(972)</b>	<b>(4 034)</b>	<b>(2 954)</b>
<b>Periodens kassaflöde</b>	<b>511</b>	<b>(659)</b>	<b>(445)</b>	<b>(4 878)</b>
Likvida medel vid periodens början	1 240	3 870	2 202	8 114
Kursdifferenser i likvida medel	62	(4)	35	(75)
Omklassificering från likvida medel till övriga kortfristiga finansiella tillgångar	(15)	9	6	55
<b>Likvida medel vid periodens slut</b>	<b>1 798</b>	<b>3 216</b>	<b>1 798</b>	<b>3 216</b>

## Resultaträkning – moderföretaget

Belopp i kEUR	01/07/2022 30/09/2022	01/07/2021 30/09/2021	01/01/2022 30/09/2022	01/01/2021 30/09/2021
Nettoomsättning	5	16	36	48
<b>Summa intäkter</b>	<b>5</b>	<b>16</b>	<b>36</b>	<b>48</b>
Rörelsens kostnader				
Övriga externa kostnader	(97)	(105)	(272)	(581)
Personalkostnader	(29)	(31)	(89)	(88)
Övriga rörelsekostnader	52	1	17	1
<b>EBITDA</b>	<b>(69)</b>	<b>(119)</b>	<b>(308)</b>	<b>(620)</b>
Avskrivningar	-	-	-	-
<b>Rörelseresultat</b>	<b>(69)</b>	<b>(119)</b>	<b>(308)</b>	<b>(620)</b>
Resultat från finansiella poster				
Ränteintäkter och liknande poster	653	400	2 662	2 640
Räntekostnader och liknande poster	(1 483)	(612)	(2 600)	(1 813)
Övriga finansiella poster	320	112	1 186	227
<b>Resultat efter finansiella poster</b>	<b>(579)</b>	<b>(219)</b>	<b>940</b>	<b>434</b>
Skatt på årets resultat	-	-	-	-
<b>Periodens resultat</b>	<b>(579)</b>	<b>(219)</b>	<b>940</b>	<b>434</b>

## Balansräkning- moderföretaget

Belopp i kEUR	30/09/2022	30/09/2021	31/12/2021
<b>Tillgångar</b>			
Summa anläggningstillgångar	52 730	52 535	52 730
Summa omsättningstillgångar	3 858	1 115	1 225
<b>Summa tillgångar</b>	<b>56 588</b>	<b>53 650</b>	<b>53 955</b>
<b>Eget kapital och skulder</b>			
Eget kapital	25 306	23 697	24 287
Summa långfristiga skulder	7 043	9 329	9 460
Summa kortfristiga skulder	24 239	20 624	20 208
<b>Summa eget kapital och skulder</b>	<b>56 588</b>	<b>53 650</b>	<b>53 955</b>

# Noter till koncernens delårsrapport

## 1. Redovisningsprinciper

Denna kvartalsrapport har upprättats i enlighet med IAS 34 Delrapportering. Koncernredovisningen har upprättats i enlighet med internationella redovisningsstandarder, IFRS. För detaljerad information avseende redovisningsprinciper hänvisas till bolagets årsredovisning 2021 (särskilt sidorna 43–48).

### Verkligt värde för finansiella instrument

När verkligt värde för en tillgång eller skuld ska fastställas, använder koncernen observerbara data i så stor utsträckning som möjligt i enlighet med IFRS13. Verkliga värden kategoriseras i olika nivåer i en verkligt värde-hierarki baserat på indata som används i värderingstekniken enligt följande. För detaljerad information se årsredovisning 2021 sidan 47.

Följande poster redovisas till upplupet anskaffningsvärde där redovisat värde utgör en rimlig approximation på verkligt värde givet den korta löptiden: kundfordringar, övriga fordringar, likvida medel, leverantörsskulder och övriga skulder. Utöver detta har bolaget ett obligationslån värderat till upplupet anskaffningsvärde uppgående till 216 MSEK som med balansdagens kurs är värderat till 19 768 kEUR per 30 September 2022, där verkligt värde klassificeras inom nivå 2 och där verkligt värde för obligationslånet baseras på noteringar hos mäklare. Liknande kontrakt handlas på en aktiv marknad och kurserna speglar faktiska transaktioner på jämförbara instrument.

Bolaget har inga andra finansiella instrument per 30 September 2022 hemmahörande i nivå 2 i verkligt värdehierarkin. Det förekom inga överföringar mellan nivåer under 2022 eller 2021.

### Kritiska uppskattningar i redovisningen

Under tredje kvartalet 2022 har ledningen fortsatt att göra nedskrivningsprövningar av goodwill och immateriella tillgångar, fördelat på tre separata tester/CGU:er. Återvinningsvärdet för iGaming Affiliation är känsligt för rimligt ambitiösa antaganden om tillväxt och avvikelser från tillväxtplanen skulle kunna leda till en nedskrivning.

## 2. Organisk omsättningstillväxt

Acroud kommer kontinuerligt att investera i kärnverksamheten och i nya interna tillväxt-satsningar för att säkerställa uthålligt god organisk tillväxt.

Acrouds definition av organisk tillväxt baseras på nettoomsättning jämfört med föregående period exklusive förvärv i enlighet med IFRS3 (senaste 12 månaderna) och avyttringar samt valutakursrörelser.

### Organisk omsättningstillväxt – brygga kvartal 3 2022

Belopp i kEUR	01/07/2022 30/09/2022 Tillväxt, %	01/07/2022 30/09/2022 Absoluta tal	01/07/2021 30/09/2021 Absoluta tal	Avvikelse Absoluta tal
<b>Total tillväxt i EUR</b>	<b>3.6%</b>	<b>6 683</b>	<b>6 448</b>	<b>235</b>
Justering för förvärvat och avyttrad/avvecklad verksamhet	0.6%	-	(33)	33
<b>Total tillväxt i EUR, exklusive förvärv samt avyttrad/nedlagd verksamhet</b>	<b>4.2%</b>	<b>6 683</b>	<b>6 415</b>	<b>268</b>
Justering för konstant valuta	(2.1)%	-	130	(130)
<b>Total organisk omsättningstillväxt</b>	<b>2.1%</b>	<b>6 683</b>	<b>6 545</b>	<b>138</b>

### Organisk omsättningstillväxt – brygga kvartal 3 2021

Belopp i kEUR	01/07/2021 30/09/2021 Tillväxt, %	01/07/2021 30/09/2021 Absoluta tal	01/07/2020 30/09/2020 Absoluta tal	Avvikelse Absoluta tal
<b>Total tillväxt i EUR</b>	<b>171.5%</b>	<b>6 448</b>	<b>2 376</b>	<b>4 072</b>
Justering för förvärvat och avyttrad/avvecklad verksamhet	(171)%	(4 063)	-	(4 063)
<b>Total tillväxt i EUR, exklusive förvärv samt avyttrad/nedlagd verksamhet</b>	<b>0.5%</b>	<b>2 385</b>	<b>2 376</b>	<b>9</b>
Justering för konstant valuta	(0.2)%	-	4	(4)
<b>Total organisk omsättningstillväxt</b>	<b>0.3%</b>	<b>2 385</b>	<b>2 380</b>	<b>5</b>



### 3. Intäkter

Koncernens intäkter för det tredje kvartalet 2022 och det tredje kvartalet 2021 fördelade sig vidare enligt följande:

Belopp i kEUR	01/07/2022 30/09/2022	01/07/2021 30/09/2021	01/01/2022 30/09/2022	01/01/2021 30/09/2021
<i>Intäktsfördelning per vertikal inom iGaming Affiliate-segmentet</i>				
Casino	1 555	1 395	4 704	4 726
Poker	891	691	2 625	2 082
Sports Betting	577	598	1 791	1 540
Övriga affiliation-vertikaler	6	31	77	143
<b>Summa intäkter i iGaming Affiliate-segmentet</b>	<b>3 029</b>	<b>2 715</b>	<b>9 197</b>	<b>8 491</b>
<i>Intäktsfördelning per vertikal inom SaaS</i>				
Nätverksmodellen	3 379	3 531	10 863	9 143
Prenumerationsmodellen	275	202	826	593
<b>Summa intäkter inom SaaS</b>	<b>3 654</b>	<b>3 733</b>	<b>11 689</b>	<b>9 736</b>
<b>Total Group revenue</b>	<b>6 683</b>	<b>6 448</b>	<b>20 886</b>	<b>18 227</b>

Omsättningen relaterad till Sverige under tredje kvartalet 2022 uppgick till 7% (7%). Motsvarande belopp för helåret 2021 var 7% (5%).

### 4. Segmentrapportering

Ledningen har fastställt de operativa segmenten baserat på de rapporter som har granskats av verkställandedirektören och som används för strategiska beslut. Verkställande direktören har också utsetts till högste verkställande beslutsfattare i enlighet med definitionen i IFRS 8.

Koncernens verksamhet är huvudsakligen indelad i två segment: iGaming Affiliation och SaaS. I följande sammanfattning beskrivs verksamheten inom vart och ett av koncernens segment för vilka information ska lämnas:

- iGaming Affiliation-segmentet omfattar Acroud AB:s underliggande affiliateverksamhet, som innehåller vertikaler Casino, Poker och Betting. Genom detta segment levererar Acroud innehåll av hög kvalitet, sökmotoroptimering och den senaste tekniken till sina centrala affiliatetillgångar för att fortsätta att komma högt i sökordsrankningar.
- SaaS-segment omfattar Software as a Service (SaaS). Genom SaaS erbjuder koncernen en affärslösning som gör att kunderna kan göra bättre analyser av och tjäna mer pengar på sina trafikällor. Acroud AB också ger medieskapare (webbsajtaffiliates, bloggare, youtubers osv.) tillgång till en stor pool av spelkampanjer som annars är utom räckhåll för dem, unik mjukvara, verktyg och en enda betalning/kontakt för all affiliationverksamhet.

Verkställande direktören använder främst ett mått på justerad vinst före räntor, skatt, av- och nedskrivningar (EBITDA) för att bedöma de operativa segmentens resultat. Verkställande direktören tar dock även emot information om segmentets omsättning och tillgångar på månadsbasis. Ränteintäkter, räntekostnader och liknande poster samt övriga finansiella tillgångar fördelas inte på segment eftersom denna typ av verksamhet drivs av den centrala finansfunktionen, som förvaltar koncernens likvida medel. Det har inte förekommit några interna intäkter mellan segmenten under året.

De belopp som redovisas för verkställande direktören avseende totala tillgångar mäts på ett sätt som är förenligt med de finansiella rapporterna. Segmentens tillgångar utgörs främst av goodwill, övriga immateriella tillgångar, nyttjanderättstillgångar, materiella anläggningstillgångar, övriga långfristiga fordringar samt övriga fordringar och likvida medel. Inkomstskatt betraktas inte som en segmentstillgång utan förvaltas av finansfunktionen.

De belopp som redovisas för verkställande direktören avseende totala skulder mäts på ett sätt som är förenligt med de finansiella rapporterna. Segmentens skulder utgörs främst av leverantörsskulder och andra skulder samt leasingskulder. Koncernens inkomstskatt och räntebärande skulder betraktas inte som segmentskulder utan förvaltas av finansfunktionen.

Vissa tillgångar och skulder relaterade till koncernens moderbolag, Acroud AB, anses vara förvaltade av koncernens finansfunktion och klassificeras därför i den ofördelade kategorin. Uppgifter för att upprätta segmentrapportering på geografisk basis finns inte tillgängliga och kostnaderna för att ta fram sådan information för att inkludera den i rapporten anses vara alltför höga. Koncernen har ingen största kund, eftersom den till största delen får sina intäkter från ett betydande antal iGaming-operatörer.

Belopp i kEUR	Jul - Sep 2022				Jul - Sep 2021			
	iGaming Affiliation	SaaS	Ofördelad	Summa	iGaming Affiliation	SaaS	Ofördelad	Summa
Intäkter	3 029	3 654	-	6 683	2 715	3 733	-	6 448
Övriga externa kostnader	(1 575)	(2 859)	(68)	(4 502)	(1 238)	(3 203)	(96)	(4 537)
Personalkostnader	(430)	(254)	(136)	(820)	(600)	(290)	(128)	(1 018)
Övriga rörelseintäkter / (kostnader)	86	(2)	51	135	334	31	-	365
<b>EBITDA</b>	<b>1 110</b>	<b>539</b>	<b>(153)</b>	<b>1 496</b>	<b>1 211</b>	<b>271</b>	<b>(224)</b>	<b>1 258</b>
Avskrivningar	(431)	(140)	-	(571)	(383)	(137)	-	(520)
<b>EBIT</b>	<b>679</b>	<b>399</b>	<b>(153)</b>	<b>925</b>	<b>828</b>	<b>134</b>	<b>(224)</b>	<b>738</b>
Ränteutgifter och liknande poster	-	-	4	4	-	-	-	-
Räntekostnader och liknande poster	-	-	(1 493)	(1 493)	-	-	(633)	(633)
Övriga finansiella poster	-	-	317	317	-	-	111	111
<b>Resultat före skatt</b>	<b>679</b>	<b>399</b>	<b>(1 325)</b>	<b>(247)</b>	<b>828</b>	<b>134</b>	<b>(746)</b>	<b>216</b>
Skatt på årets resultat	-	-	(342)	(342)	-	-	377	377
<b>Årets resultat</b>	<b>679</b>	<b>399</b>	<b>(1 667)</b>	<b>(589)</b>	<b>828</b>	<b>134</b>	<b>(369)</b>	<b>593</b>
<b>Väsentliga icke kassaflödespåverkande poster</b>								
Valutakursvinster netto/ (valutakursförluster netto)	(4)	-	321	317	(1)	-	112	111
Segmenttillgångar	63 966	12 911	-	76 877	62 904	13 310	-	76 214
Ofördelade tillgångar	-	-	1 274	1 274	-	-	1 174	1 174
<b>Summa tillgångar</b>	<b>63 966</b>	<b>12 911</b>	<b>1 274</b>	<b>78 151</b>	<b>62 904</b>	<b>13 310</b>	<b>1 174</b>	<b>77 388</b>
Segmentkulder	(4 986)	(7 506)	-	(12 492)	(5 023)	(7 789)	-	(12 812)
Ofördelade skulder	-	-	(22 177)	(22 177)	-	-	(22 311)	(22 311)
<b>Summa skulder</b>	<b>(4 986)</b>	<b>(7 506)</b>	<b>(22 177)</b>	<b>(34 669)</b>	<b>(5 023)</b>	<b>(7 789)</b>	<b>(22 311)</b>	<b>(35 123)</b>

Belopp i kEUR	Jan - Sep 2022				Jan - Sep 2021			
	iGaming Affiliation	SaaS	Ofördelad	Summa	iGaming Affiliation	SaaS	Ofördelad	Summa
Intäkter	9 197	11 689	-	20 886	8 491	9 736	-	18 227
Övriga externa kostnader	(4 372)	(9 329)	(191)	(13 892)	(3 231)	(8 151)	(575)	(11 957)
Personalkostnader	(1 483)	(776)	(411)	(2 670)	(2 156)	(806)	(381)	(3 343)
Övriga rörelseintäkter / (kostnader)	1 204	3	16	1 223	851	79	-	930
<b>EBITDA</b>	<b>4 546</b>	<b>1 587</b>	<b>(586)</b>	<b>5 547</b>	<b>3 955</b>	<b>858</b>	<b>(956)</b>	<b>3 857</b>
Avskrivningar	(1 323)	(432)	-	(1 755)	(965)	(412)	-	(1 377)
<b>EBIT</b>	<b>3 223</b>	<b>1 155</b>	<b>(586)</b>	<b>3 792</b>	<b>2 990</b>	<b>446</b>	<b>(956)</b>	<b>2 480</b>
Ränteintäkter och liknande poster	-	-	12	12	-	-	-	-
Räntekostnader och liknande poster	-	-	(2 658)	(2 658)	-	-	(1 871)	(1 871)
Övriga finansiella poster	-	-	1 186	1 186	-	-	218	218
<b>Resultat före skatt</b>	<b>3 223</b>	<b>1 155</b>	<b>(2 046)</b>	<b>2 332</b>	<b>2 990</b>	<b>446</b>	<b>(2 609)</b>	<b>827</b>
Skatt på årets resultat	-	-	(489)	(489)	-	-	246	246
<b>Årets resultat</b>	<b>3 223</b>	<b>1 155</b>	<b>(2 535)</b>	<b>1 843</b>	<b>2 990</b>	<b>446</b>	<b>(2 363)</b>	<b>1 073</b>
<b>Väsentliga icke kassaflödespåverkande poster</b>								
Valutakursvinster netto/ (valutakursförluster netto)	-	-	1 186	1 186	(9)	-	227	218
Segmenttillgångar	63 966	12 911	-	76 877	62 904	13 310	-	76 214
Ofördelade tillgångar	-	-	1 274	1 274	-	-	1 714	1 714
<b>Summa tillgångar</b>	<b>63 966</b>	<b>12 911</b>	<b>1 274</b>	<b>78 151</b>	<b>62 904</b>	<b>13 310</b>	<b>1 714</b>	<b>77 388</b>
Segmentkulder	(4 986)	(7 506)	-	(12 492)	(5 023)	(7 789)	-	(12 812)
Ofördelade skulder	-	-	(22 177)	(22 177)	-	-	(22 311)	(22 311)
<b>Summa skulder</b>	<b>(4 986)</b>	<b>(7 506)</b>	<b>(22 177)</b>	<b>(34 669)</b>	<b>(5 023)</b>	<b>(7 789)</b>	<b>(22 311)</b>	<b>(35 123)</b>

## 5. Närliggande transaktioner

Inga nya transaktioner som väsentligen påverkat företagets resultat och finansiella ställning har genomförts med närliggande under perioden. För information om närliggande transaktioner, se årsredovisningen för 2021, not 28.

## 6. Aktierelaterade ersättningar

Efter ett beslut vid en extra bolagsstämma den 1 mars 2021 har det inrättats ett personaloptionsprogram för nyckelpersonal, management och ledande befattningshavare i bolaget och dess dotterbolag. Sammanlagt har 5 600 000 personaloptioner utfärdats till ledande befattningshavare (sex personer), management (åtta personer) och övriga nyckelanställda vid bolaget och dess dotterbolag (ungefär fjorton personer). Personaloptionerna utgavs vederlagsfritt. Varje personaloption innebär en rätt att förvärva en (1) ny aktie i bolaget under perioden den 15 mars 2024–12 april 2024.

Verkligt värde på dagen för beviljandet beräknades med Black-Scholes värderingsmodell. Denna metod tar hänsyn till teckningspriset, aktiekursen på dagen för beviljandet, optionens giltighetstid, förväntad aktiekursvolatilitet, förväntad utdelning och riskfri ränta under optionens giltighetstid. Följande uppgifter tillämpades i Black-Scholes-modellen:

Teckningspris:	3,25 SEK, vilket motsvarar 120 procent av Acrouds volymviktade genomsnittliga aktiekurs på Nasdaq First North Premier Growth Markets officiella prislista under perioden 22 februari 2021–5 mars 2021.
Tidpunkt för utfärdande:	den 19 mars 2021
Sista giltighetsdag:	den 12 april 2024
Aktiekurs på dagen för utfärdande:	2,70 SEK
Förväntad volatilitet i bolagets aktiekurs:	45%
Förväntad utdelning:	Ingen utdelning förväntas betalas ut under perioden fram till och med den dag då programmet löper ut.
Riskfri ränta:	-0.19%

Den totala redovisade kostnaden i samband med det ovannämnda optionsprogrammet, som betalas med egetkapitalinstrument, uppgår till 27 kEUR för tredje kvartalet 2022.

## 7. Lån och låneskuld

Upplåningen består av ett obligationslån uppgående till 225 (206) Mkr vilket uppgår till 216 Mkr vid emission till 95 % av pari.

Belopp i kEUR	30/09/2022	30/09/2021	31/12/2021
<b>Företagsobligation</b>			
Obligationsbokfört värde, brutto av amorterad inlösenavgift och rabatt	19 786	20 222	19 487
Förutbetalda transaktionskostnader	(684)	(338)	(240)
<b>Upplåning</b>	<b>19 102</b>	<b>19 884</b>	<b>19 247</b>

Under det andra kvartalet 2022 placerade Acroud framgångsrikt 225 miljoner SEK i seniora säkerställda obligationer med rörlig ränta till investerare i Norden och Kontinentaleuropa. Avvecklingen av den nya obligationen ägde rum den 5 juli 2022. I och med denna finansiering kan Acroud nu fortsätta att leverera sin strategiska plan och ser mycket positivt på framtiden. Den 18 juli 2022 löste Acroud in sina befintliga obligationer om 300 miljoner SEK till ett inlösenpris på 103 %. Inlösenbeloppet betalades till varje person som var registrerad som ägare av befintliga obligationer i det skuldregister som hölls av Euroclear Sweden vid affärsdagens slut den 11 juli 2022.

### Transaktionskostnader för obligationer

Acroud redovisar låneskulder initialt till verkligt värde efter transaktionskostnaderna och därefter till upplupet anskaffningsvärde. Upplupet anskaffningsvärde beräknas utifrån den effektivräntemetod som användes vid den initiala redovisningen. Detta innebär att påslag och avdrag samt direkta

## 8. Eventualförpliktelser och ställda säkerheter

Ställda säkerheter och eventualförpliktelser är möjliga åtagande som härrör från inträffade händelser och vars förekomst bekräftas endast av att en eller flera osäkra framtida händelser, som inte helt ligger inom företagets kontroll, inträffar eller uteblir eller ett åtagande som härrör från inträffade händelser, men som inte redovisas som skuld eller avsättning på grund av att det inte är troligt att ett utflöde av resurser kommer att krävas för att reglera åtagandet eller på grund av att åtagandets storlek inte kan beräknas med tillräcklig tillförlitlighet.

Belopp i kEUR	Koncern		Moderföretaget	
	30/09/2022	30/09/2021	30/09/2022	30/09/2021
<b>Nettotillgångar / Aktier i dotterbolag som ställda säkerheter för obligationslån</b>	<b>70 754</b>	<b>50 555</b>	<b>51 637</b>	<b>31 581</b>

Moderbolaget har som säkerhet för upplåning i samband med förvärvet av dotterbolaget HLM Malta Limited pantsatt aktier i vissa dotterbolag. Värdet av de pantsatta aktierna utgörs i moderbolaget av anskaffningsvärdet och i koncernen värdet av summa nettotillgångar som skulle försvinna ur koncernen om dotterbolagsaktierna togs i pant.

## 9. Extraordinära poster

Tabellen nedan visar utdrag ur koncernens rapport över totalresultat och hur den har påverkats av extraordinära poster.

Resultaten för 2021 påverkades av extraordinära, transformativa kostnader i samband med förvärvsprocesser hänförliga till finansieringsverksamhet, omstrukturering och valutaeffekter.

Det första kvartalet 2022 påverkades av extraordinära inkomster om 492 tusen EUR hänförliga till försäljningen av finansieringstillgångar och de gynnsamma valutaeffekterna om 166 tusen EUR hänförliga till finansieringsverksamheten. Det andra kvartalet 2022 påverkades av gynnsamma valutaeffekter om 660 tusen EUR hänförliga till finansieringsverksamheten. Det tredje kvartalet 2022 påverkades av engångskostnaden på 709 kEUR hänförliga till den gamla obligationsinlösen, den amorterade obligationsinlösenavgiften samt rabatt och gynnsamma valutaeffekter på 308 kEUR.

Belopp i kEUR	01/07/2022 - 30/09/2022			01/07/2021 - 30/09/2021			01/01/2022 - 30/09/2022			01/01/2021 - 30/09/2021		
	Redovisad rapport över totalresultatet	Poster som påverkar jämförbarheten	Resultat justerat för jämförelsestörande poster	Redovisad rapport över totalresultatet	Poster som påverkar jämförbarheten	Resultat justerat för jämförelsestörande poster	Redovisad rapport över totalresultatet	Poster som påverkar jämförbarheten	Resultat justerat för jämförelsestörande poster	Redovisad rapport över totalresultatet	Poster som påverkar jämförbarheten	Resultat justerat för jämförelsestörande poster
Övriga externa kostnader	(4 502)	-	(4 502)	(4 537)	-	(4 537)	(13 892)	-	(13 892)	(11 957)	315	(11 642)
Personalkostnader	(820)	-	(820)	(1 018)	-	(1 018)	(2 670)	-	(2 670)	(3 343)	160	(3 183)
Övriga rörelseintäkter	24	-	24	31	-	31	466	(467)	(1)	110	-	110
<b>EBITDA</b>	<b>1 496</b>	<b>-</b>	<b>1 496</b>	<b>1 258</b>	<b>-</b>	<b>1 258</b>	<b>5 547</b>	<b>(467)</b>	<b>5 080</b>	<b>3 857</b>	<b>475</b>	<b>4 332</b>
Avskrivningar	(571)	-	(571)	(520)	-	(520)	(1 755)	-	(1 755)	(1 377)	-	(1 377)
<b>Rörelseresultat (EBIT)</b>	<b>925</b>	<b>-</b>	<b>925</b>	<b>738</b>	<b>-</b>	<b>738</b>	<b>3 792</b>	<b>(467)</b>	<b>3 325</b>	<b>2 480</b>	<b>475</b>	<b>2 955</b>
Räntekostnader och liknande poster	(1 493)	709	(784)	(633)	-	(633)	(2 658)	709	(1 949)	(1 871)	-	(1 871)
Övriga finansiella posters	317	(308)	9	111	(111)	-	1 186	(1 134)	52	218	(222)	(4)
<b>Resultat före skatt</b>	<b>(247)</b>	<b>401</b>	<b>154</b>	<b>216</b>	<b>(111)</b>	<b>105</b>	<b>2 332</b>	<b>(892)</b>	<b>1 440</b>	<b>827</b>	<b>253</b>	<b>1 080</b>
<b>Periodens resultat</b>	<b>(589)</b>	<b>401</b>	<b>(188)</b>	<b>593</b>	<b>(111)</b>	<b>482</b>	<b>1 843</b>	<b>(892)</b>	<b>951</b>	<b>1 073</b>	<b>253</b>	<b>1 326</b>

## 10. Händelser efter periodens utgång

Acroud slutförde förvärvet av 60 % av aktierna i Acroud Media Ltd för en total ersättning om cirka 5,1 miljoner GBP. Det nyförvärvade företaget äger tillgångar och teknik inom affiliation- och medieområdet och förväntas bidra med över 9 miljoner EUR till företagets intäkter och över 4 miljoner EUR till företagets årliga EBITDA. Köpeskillingen ska betalas med 1 miljon GBP i aktier (utfärdad den 18 oktober 2022) och 4,1 miljoner GBP kontant (2,0 miljoner GBP har redan betalats, resten ska betalas under de kommande 18 månaderna). Acroud har säkrat en kombination av köpoptioner och säljoptioner för återstående 40 % av företaget, som löper år 2028. Båda köpoptioner och säljoptioner är baserade på finansiell prestation för 12 månader som slutar 30 september 2028 med en EBITDA-multipel på 5,5x. Förvärvet av de återstående 40% kommer att regleras kontant (40%) och genom en nyemission av aktier i Acroud AB (60%).



# Definitioner och nyckeltal

## Koncernens nyckeltal

	01/07/2022 30/09/2022	01/07/2021 30/09/2021	01/01/2022 30/09/2022	01/01/2021 30/09/2021
<b>EBITDA-marginal</b>	22%	20%	27%	21%
<b>Justerad EBITDA-marginal</b>	22%	20%	24%	24%
<b>Rörelsemarginal</b>	14%	11%	18%	14%
<b>Omsättningstillväxt</b>	4%	172%	15%	100%
<b>Organisk tillväxt</b>	2.1%	0.3%	10.6%	(13.2%)
<b>Soliditet</b>	56%	55%	56%	55%
<b>Räntabilitet på eget kapital</b>	(1)%	1%	4%	3%
<b>Eget kapital per aktie (EUR)</b>	0.34	0.33	0.34	0.33
<b>Antal registrerade aktier vid periodens utgång</b>	129,659,355	129,659,355	129,659,355	129,659,355
<b>Vägt genomsnittligt antal aktier före utspädning</b>	129,659,355	129,659,355	129,659,355	126,136,436
<b>Vägt genomsnittligt antal aktier efter utspädning</b>	129,659,355	129,659,355	129,659,355	126,136,436
<b>Resultat per aktie (efter utspädning)</b>	(0.005)	0.005	0.014	0.009
<b>Justerat resultat per aktie (efter utspädning)</b>	(0.001)	0.004	0.007	0.011
<b>Börskurs per aktie vid periodens utgång (SEK)</b>	1.83	2.55	1.83	2.55
<b>Vinsttillväxt per aktie (%)</b>	199%	6%	67%	(67%)

Acroud presenterar vissa alternativa finansiella nyckeltal utöver de konventionella finansiella nyckeltal som fastställts av IFRS syfte att bättre förstå utvecklingen av verksamheten och den finansiella statusen hos Acroud-koncernen Dock ska sådana nyckeltal inte betraktas som ett substitut för de nyckeltal som krävs i enlighet med IFRS. Avstämningarna presenteras i tabeller i årsredovisningen och ska läsas tillsammans med definitionerna som återfinns nedan.

<b>CPA</b>	Cost Per Acquisition – Intäkter från så kallad "up front"-betalning för varje individuell betalande spelare som Acroud förmedlar till sina partners (oftast speloperatören).
<b>EBITDA-marginal</b>	Rörelseresultat före avskrivningar (EBITDA) i relation till nettoomsättning.
<b>Eget kapital per aktie, kronor</b>	Eget kapital dividerat med antal utestående aktier.
<b>Geografisk intäktsfördelning</b>	Intäkterna per geografisk marknad fördelas baserat på en kombination av intäkter som genereras av operatörer och de ursprungliga IP-adresserna för "leads" som skickas till operatörer.
<b>iGaming Affiliation-segmentet</b>	Finansiell information som rör iGaming affiliate-verksamheten, som består av tre huvudsakliga vertikaler: Casino, Poker och Betting.
<b>SaaS-segmentet</b>	Finansiell information om SaaS-segmentet. Finansiell information som avser perioden före förvärvslagen baseras på proformasiffror.
<b>Justerad EBITDA</b>	Rapporterad EBITDA, justerad för engångskostnader i form av omstruktureringskostnader samt kostnader hänförliga till namnbyte till Acroud.
<b>Justerad vinst efter skatt</b>	Rapporterat resultat efter skatt justerat för engångskostnader i form av omstruktureringskostnader samt kostnader hänförliga till namnbyte till Acroud, refinansiering samt exklusive valutakursfluktuationer relaterade till värdering av obligationslån.
<b>NDC</b>	Antalet nya kunder som gjort sin första insättning hos en operatör inom iGaming (poker, casino, bingo, sportsbetting). NDC:er för finansvertikalen inkluderas ej.
<b>Revenue Generating Units (RGUs)</b>	Antalet aktiva enheter som Acroud tillhandahåller tjänster till via SaaS-segmentet. I Matching Visions vertikalen representerar RGU antalet aktiva dotterbolag som ingår i Acrouds nätverk under rapportperioden. I SaaS vertikalen representerar RGU antalet aktiva kunder till vilka prenumerationer såldes under rapportperioden.
<b>Organisk omsättningstillväxt</b>	Nettoomsättning inom affiliateverksamhet jämfört med föregående period exkluderat för förvärv och avyttringar i enlighet med IFRS 3 (senaste 12 månaderna) samt valutakursrörelser.
<b>Resultat per aktie</b>	Resultat efter skatt dividerat med genomsnittligt antal aktier.
<b>Räntabilitet på eget kapital</b>	Resultat efter skatt dividerat med genomsnittligt eget kapital.
<b>Rörelsemarginal</b>	Rörelseresultat i procent av omsättningen.
<b>Soliditet</b>	Eget kapital i förhållande till totala tillgångar.
<b>Skuldsättningsgrad</b>	Räntebärande skulder inklusive upplupna räntor relaterade till lånefinansiering, konvertibler, leasingskulder, exklusive eventuella tilläggsköpeskillingar och depositioner samt avdrag för kassa, i relation till LTM EBITDA.
<b>Resultattillväxt per aktie</b>	Procentuell ökning i resultat per aktie (efter utspädning) mellan perioder.
<b>Revenue share</b>	Intäkter som genereras via så kallad "Revenue share", vilket innebär att Acroud och iGamingoperatören delar på det spelöverskott som en spelare genererar hos speloperatören.

# Information till aktieägare

## FINANSIELL KALENDER

### Rapporter

Bokslutskommuniké januari - december 2022:	16 Februari 2023
Delårsrapport januari-mars 2023:	18 Maj 2023
Delårsrapport april-juni 2023:	10 Augusti 2023
Delårsrapport juli-september 2023:	9 November 2023
Årsstämma 2023:	den 18 maj 2023

## Kontakt

För närmare information, vänligen kontakta

Robert Andersson, President and CEO  
Mobile: +356 9999 8017  
E-mail: robert.andersson@acroud.com

Roderick Attard, CFO  
Mobile: +356 7925 4722  
E-mail: roderick.attard@acroud.com

## KONTAKT MED INVESTERARE

VD samt CFO ansvarar för att tillhandahålla aktieägare, investerare, analytiker och media med relevant information. Under året deltog Acroud i ett flertal kapitalmarknadsaktiviteter. Företaget höll också regelbundna analytikermöten.

Finansiella rapporter, pressmeddelanden och övrig information finns tillgängliga från och med publiceringsdatumet på Acrouds hemsida: <http://www.acroud.com/investor-relations/>. På hemsidan går det också att prenumerera på pressmeddelanden och rapporter. Tryckta exemplar av årsredovisningen skickas på begäran.

### CERTIFIED ADVISOR

FNCA Sweden AB är utsedd Certified Adviser, [info@fnca.se](mailto:info@fnca.se).

Från och med augusti (Delårsrapport för det andra kvartalet 2021) har Acroud bytt rapporterings- och bolagsspråk till engelska. Detta innebär att kvartalsrapporter och tillhörande pressmeddelanden kommer dock även i fortsättningen att publiceras på både engelska och svenska, den engelska versionen har emellertid företräde framför den svenska.